

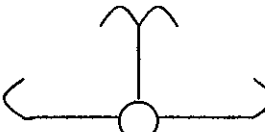
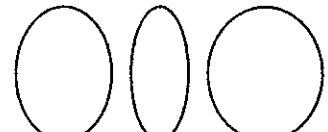

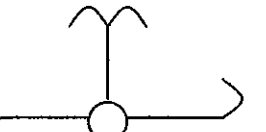
SZEMVIZSGÁLATI LELET

Fajta: Golden retriever		Születési idő: 2002. november 2.	
Kutya neve: Dáma		Neme: szuka	Szín: krém
Tkv-i szám:	Tetoválási szám: M250	Tetoválás helye: jobb fül	Mikrochip száma:
Tulajdonos neve: Stefán Katalin			
címe: 1172 Budapest, Jászapáti u. 23.			

A vizsgálat technikája

Mydriatikum Direkt ophtalmoskopia / Indirekt Réslámpa Tonométer Gonioskopia

Vizsgálati eredmények

jobb			bal		
					
temp. Foto igen S.K.T. Schiöz.	Ante. Post. 5,0 g _____ 7,5 g _____ 10,0 g _____		Ante. Post. 5,0 g _____ 7,5 g _____ 10,0 g _____	temp. Foto igen S.K.T. Schiöz.	
_____ mm HG				_____ mm HG	


Alulírott állatorvos a fent nevezett kutyát a szervezet tenyésztési szabályzat követelményeinek megfelelően megvizsgáltam és a következőket állapítottam meg.


		jobb	bal
Lenese luxáció <input type="checkbox"/>	Primer glaukoma <input type="checkbox"/>	dyspl. Lig. pect. <input type="checkbox"/>	Kőnyypont atrézia
Distichiasis <input type="checkbox"/>	Trichiasis <input type="checkbox"/>	Entropium <input type="checkbox"/>	Ektropium <input type="checkbox"/>
			Mikrophtalmia <input type="checkbox"/>
Collie Eye Anomalia	CEA	<i>Free</i> <u>mentes</u>	kétes
Retina Dysplasia	RD	<u>mentes</u>	kétes
Persist. Hyperl.-Tunica Vasc.	PHTVL/PHPV	<u>mentes</u>	kétes
Szürke hályog	Katarakta	<u>mentes</u>	kétes
Progressive Retina Atrophia	PRA	<u>mentes</u>	kétes
			nem mentes
			nem mentes
			nem mentes
			nem mentes
			nem mentes

Egyéb megjegyzések: _____

Ezúton igazolom, hogy a kutya azonosítása megtörtént.

Ezúton igazolom, hogy a fenti adatok és vizsgálati eredmények a valóságnak megfelelnek.


Tulajdonos aláírása


Állatorvos aláírása

Érd, 2009. február 7.

